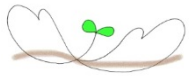



さくらんぼ通信



さくらんぼ保育園 園だより No.290

HP : <https://sakuranbo.okayamakodomokyukai.jp/>

👉 クリックすると HP へ移動できます。



SAKURANBO_HOIKUEN2001

令和7年3月3日(月)発行

さくらんぼ保育園 園だより

桜が丘東2-2-809

Tel 995-9071

Fax 995-9072



さくらんぼ保育園🍒のInstagram!
みなさんのフォロー・いいね♡・コメント大募集です☆



『繋がることのあたたかさ』

少しずつ寒さが柔らかいできた3月。木は新芽を出し始めるころです。そして、こどもたちは新しい一歩を踏み出す時期となります。

今年度は『つながる』ことを意識しながら過ごすことを大切にしました。こどもとこどもの繋がり、こどもと大人の繋がり、そして大人と大人の繋がり。目に見える繋がりだけでなく、心の繋がりも意識しました。

日々の生活の中で、楽しんだり笑ったり、怒ったり泣いたり、いろいろなところでこどもたちの感情が溢れています。それを大人だけでなく近くにいる友だちもしっかり受け止め、一緒になって笑ったり、時には自分なりに慰めたりしています。それは相手と心が繋がり、共感できているからできるのではないのでしょうか。

友だちと一緒にいることで気持ちが満たされたり落ち着いたたりした時の心のあたたかさは、伝えようとしてもなかなか伝えることができないものです。しかし、お互いに人と人が支え合って生きていくうえで、そのあたたかさは必要不可欠なことだと思います。

私たち大人は、未来を担うこどもたちに何を伝えていくのか。それは、目に見えることだけでなく、目には見えないけれど確かにある『あたたかい人間関係(心)』ではないのでしょうか。保育園では、こどもを真ん中に保護者と職員が手を繋いで協力することで、こどもたちの心身ともに健やかな成長が実現するのだと考えています。新たな一歩を踏み出すこの時期。今ある繋がりを大切に、今後もよりいっそうつながりを強める努力を続けたいと思います。

池田裕樹

2月

の行事報告『ほっとクル』



今年度、保護者の方と家庭や園でのお子さんの姿の共有や悩みなど、ほっと一息つきながらお話する場として“ほっとクル”を設けました。第1回目・第2回目を10月に、第3回目・第4回目を2月に開催しました。

あたたかい雰囲気の中、離乳食やご飯の簡単レシピ、習い事についてなど子育てのちょっとした悩みや相談が話題になり、保護者同士で情報交換をすることができました。

ちなみに『ほっとクル』とは…
“ほっと来る”と“コロポックル”
を掛け合わせています。




※行事予定はマイページの『行事予定』をご覧ください

人気給食のレシピ

『納豆の天ぷら』

<作りやすい分量>

- ・納豆…1パック(50g)
- ・にら…1/2袋
- ・玉ねぎ…小1/2玉
- ・しらす干し…大さじ2くらい
- ・薄力粉…50g
- ・ベーキングパウダー…小さじ1/2
- ・卵(L)…1玉
- ・いりごま…少々
- ・濃口しょうゆ…小さじ1



<作り方>

- ① にらは1.5~2cmくらいの長さに切る。玉ねぎも1.5~2cmくらいの薄切りにする。
- ② ボウルに納豆、①、しらす干し、ごまを入れて混ぜ、合わせてふるった薄力粉とベーキングパウダーを入れてからめる。溶いた卵としょうゆを加え、生地がまとまるとろとなればOK。固ければ水を少しずつ加えていく。
- ③ 180℃くらいに熱した油にスプーンで落として揚げる。きつね色になれば、できあがり。

保育園では、ひきわり納豆を使っていますが何でもOKです！主菜としても副菜としても食べられます。

池田さんてどんな人??



池田さんのイメージを名前を使って考えてみました。似顔絵は誰が描いたか分かりますか？

- い…いっぱい飲むよ
- け…けん玉上手
- だ…誰よりも
- ゆ…夢いっぱい
- う…運動神経もバッチリ
- き…君たちの味方だ！

＼つちのご駅伝 完走！／



チーム“さくらんぼっくる”として吉井つちのご駅伝大会に出場しました。結果は3位！完走する。という一つの目標に向けて職員同士の絆も深まり、楽しく参加することができました。こどもも大人も何か目標をもって行動するということが大切にしていきたいです。



さくらんぼ tube

今年度はこどもたちの日頃の園での姿、ありのままの様子を保護者の方に見ていただきたいという思いから、YouTubeにて様子を配信したいと思えます。さりげない言葉や、こども同士でのやりとり等を見て楽しんでもらえると嬉しいです。『さくらんぼ tube』と次のコーナーの『夢中になっていること』『製作』は各クラス交代でお送りします。

※URL より、動画をみることができます。ダウンロードや他への掲載等はおやめください。また、月末までの限定公開といたします。



つき組

『どきどきジェンガ』

どこを抜いたら倒れないかな？ぐらぐら揺れちゃうよ！ドキドキハラハラなジェンガも大好きな室内あそびの一つです。

ほし組

『お店屋さんオープン』

1月から少しずつ進めていたお店屋さんがついにオープンしました。お客さんが来るまではドキドキしていましたが、終わる頃には「たくさん売れてよかった」「美味しいって言ってもらえてよかった」と嬉しそうでした。



もら組

『耐火煉瓦工場へ』

耐火煉瓦がどうやって作られているのか、実際に見ることでモノ作りを知るきっかけになりました。また、街を散策していると煉瓦でできた建物がたくさんあり「これもレンガでできてる」と煉瓦を見つけるのも楽しかったこどもたちです。



素敵なレンガの家で説明を聞きました。



夢中になっていること

にじ組 『冬って面白い』



2月に入りぐんと気温が低くなる日が多くなりました。昨年より雪が降る日も多い中、こどもたちは元気いっぱい「外に行きたい」と好奇心旺盛です。「氷って冷たくて硬くて、面白い」「雪ってどんな味だろう？」など面白い発言も。沢山冬のあそびに触れて今しかない発見や発想をくみ取りながらいろいろな体験ができるようにしたいです。

製作 『雪だるま・巻き寿司』 ～手首を使って～

握る力が必要な少し太いペットボトルの容器の先に綿をつけて雪だるまに模様をつけました。綿に絵の具がつくとほつれてきて不思議そうに見ながらポンポンしていました。



ほな組

画用紙を巻いて、巻き寿司を作りました。画用紙を使ったので少しすべりやすさもありましたが、指先と手首の使い方が上手になってきてそれぞれ上手く巻くことができていました。

ゆき組



今月の Best Shot



♪きゅうりができた♪
「いただきます」



鬼はそと、福はうち！



寝かしつけて大変よね～



どのカードか覚えている？



自分で作った恵方巻きをガブリ！